



IP VIETNAM

**HƯỚNG DẪN ĐĂNG KÝ QUỐC TẾ
KIỂU DÁNG CÔNG NGHIỆP
THEO THỎA ƯỚC LA HAY**







THỎA ƯỚC LA HAY LÀ GÌ?

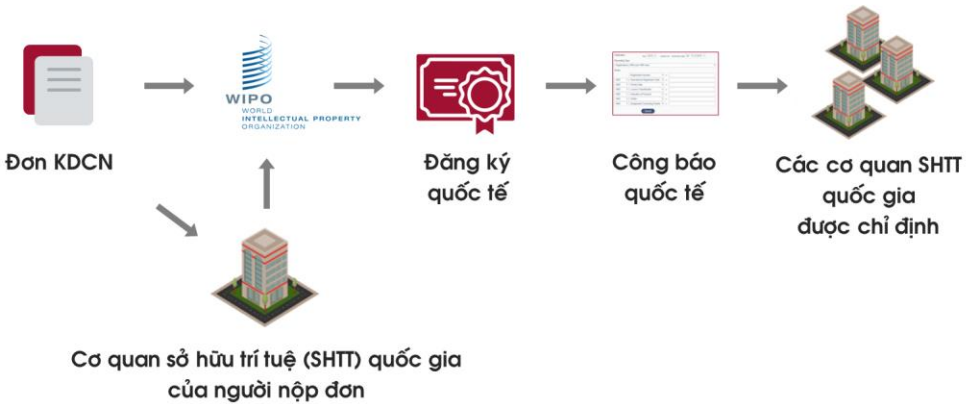
Thỏa ước La Hay về đăng ký quốc tế kiểu dáng công nghiệp (gọi tắt là **Thỏa ước La Hay**) là một điều ước quốc tế do **Tổ chức Sở hữu trí tuệ thế giới** (viết tắt là **WIPO**) quản lý, tạo lập một cơ chế đăng ký quốc tế kiểu dáng công nghiệp (KDCN) đơn giản và tiết kiệm nhằm giải quyết những khó khăn của việc nộp đơn cho cùng một KDCN tại nhiều quốc gia.

Với **Thỏa ước La Hay**, chủ sở hữu KDCN không phải nộp các đơn tới từng quốc gia riêng biệt mà chỉ cần nộp một đơn duy nhất đến một cơ quan duy nhất (Văn phòng quốc tế của **WIPO**) trong đó chỉ định đến các quốc gia mong muốn được bảo hộ (với điều kiện các quốc gia này là thành viên của **Thỏa ước La Hay**).



**Các hình ảnh sử dụng trong tài liệu lấy từ nguồn
Công báo Sở hữu công nghiệp của Cục Sở hữu trí tuệ*

NỘP THEO THỎA ƯỚC LA HAY



Trên cơ sở đánh giá sự ưu việt của các Văn kiện trong hệ thống La Hay về đăng ký quốc tế kiểu dáng công nghiệp, ngày 30/9/2019, **Việt Nam** đã quyết định gia nhập **Thỏa ước La Hay** theo Văn kiện Geneva 1999. Theo đó **Thỏa ước La Hay** chính thức có hiệu lực tại **Việt Nam** kể từ ngày 30/12/2019.

QUYỀN NỘP ĐƠN

Tổ chức, cá nhân có quyền nộp đơn đăng ký quốc tế KDCN theo **Thỏa ước La Hay** nếu thỏa mãn một trong số các điều kiện sau:



ƯU ĐIỂM CỦA THỎA ƯỚC LA HAY

ĐƠN GIẢN

Hệ thống La Hay cho phép tổ chức, cá nhân đăng ký bảo hộ KDCN của mình tại nhiều nước khác nhau là thành viên của hệ thống này với thủ tục tối thiểu.

1

- Hồ sơ đơn
- Ngôn ngữ (tiếng Anh, tiếng Pháp hoặc tiếng Tây Ban Nha)
- Loại tiền (Francs Thụy Sĩ - CHF)
- Danh mục phí
- Đăng ký quốc tế
- Cơ quan nhận đơn (WIPO)
- Thủ tục gia hạn
- Thủ tục sửa đổi

LINH HOẠT

- Cho phép chỉ định bảo hộ tại 65 quốc gia và khu vực là thành viên của Thỏa ước theo Văn kiện 1999 (tính đến 15/09/2020), trong đó có nhiều đối tác thương mại lớn của Việt Nam như Hoa Kỳ, Liên minh châu Âu, Nhật Bản, Singapore,...
- Cho phép tự chỉ định quốc gia xuất xứ. Người nộp đơn Việt Nam có thể tự chỉ định Việt Nam
- Cho phép nộp 100 KDCN trong cùng một đơn (các KDCN cùng thuộc một nhóm của Bảng phân loại quốc tế Locarno)

TIẾT KIỆM

- Chỉ một khoản phí cơ bản, phí công bố chung
- Phí giám đáng kể cho KDCN từ thứ hai trở đi
- Không cần phí thuê luật sư, đại diện ở từng quốc gia được chỉ định trong trường hợp không có thông báo từ chối bảo hộ
- Giảm tối đa chi phí dịch thuật, công chứng, ...
- Tiết kiệm thời gian theo đuổi đơn



ĐƠN ĐĂNG KÝ QUỐC TẾ KDCN

- Tờ khai đăng ký quốc tế theo mẫu
- Bộ ảnh chụp, bản vẽ
- Phí



CÁCH THỨC NỘP ĐƠN ĐĂNG KÝ QUỐC TẾ KDCN

Nộp đơn trực tiếp đến Văn phòng quốc tế của WIPO:

- **Nộp đơn giấy:**

1/ Điền thông tin cần thiết vào tờ khai theo mẫu DM/1 (tải xuống từ <https://www.wipo.int/hague/en/forms>)

2/ Nộp trực tiếp hoặc gửi hồ sơ qua đường bưu điện tới Văn phòng quốc tế của WIPO (không chấp nhận đơn gửi qua thư điện tử)

- **Nộp đơn trực tuyến:**

1/ Tạo tài khoản và đăng nhập để sử dụng hệ thống nộp đơn trực tuyến eHague của WIPO tại địa chỉ: <https://www.wipo.int/hague/en/e-filing.html>

2/ Khai thông tin trên hệ thống, thanh toán phí bằng chuyển khoản, Paypal hoặc thẻ tín dụng và gửi đơn

Nộp đơn qua Cục Sở hữu trí tuệ:

- 1/ Tải mẫu tờ khai DM/1 từ trang web <https://wipo.int/hague/en/forms> hoặc nhận mẫu tại Cục Sở hữu trí tuệ và tiến hành khai thông tin**
- 2/ Nộp đơn (bao gồm tờ khai, bộ ảnh chụp/bản vẽ) cho Cục Sở hữu trí tuệ kèm theo phí chuyển đơn (2.000.000 đồng cho mỗi KDCN)**
- 3/ Nhận thông báo về việc nộp phí từ Cục Sở hữu trí tuệ và tiến hành nộp phí cho Văn phòng quốc tế theo một trong các cách sau:**
 - Ghi nợ vào một tài khoản tại Văn phòng quốc tế
 - Chuyển tiền qua tài khoản bưu điện Thụy Sĩ hoặc vào bất kỳ tài khoản ngân hàng nào được Văn phòng quốc tế chỉ định
- 4/ Cục Sở hữu trí tuệ chuyển đơn cho WIPO**



CÁC KHOẢN PHÍ PHẢI NỘP KHI NỘP ĐƠN

	Các hạng mục phí	Mức phí (CHF)	
1.	Phí cơ bản	397 (*)	19 (**)
2.	Phí công bố		
2.1	Cho mỗi hình được công bố	17	
2.2	Cho mỗi trang từ thứ hai trở đi thể hiện hình ảnh KDCN (trong trường hợp nộp đơn giấy)	150	
3.	Phí bổ sung cho mỗi từ của phần mô tả KDCN vượt quá 100 từ đầu tiên	2	
4.	Phí chỉ định chuẩn (a)		
4.1	Mức 1	42 (*)	2 (**)
4.2	Mức 2	60 (*)	20 (**)
4.3	Mức 3	90 (*)	50 (**)
5.	Phí chỉ định riêng (b)		

(*) Cho KDCN đầu tiên

(**) Cho mỗi KDCN từ thứ hai trở đi

(a) Phí chỉ định chuẩn gồm có 3 mức, tùy thuộc vào quốc gia được chỉ định

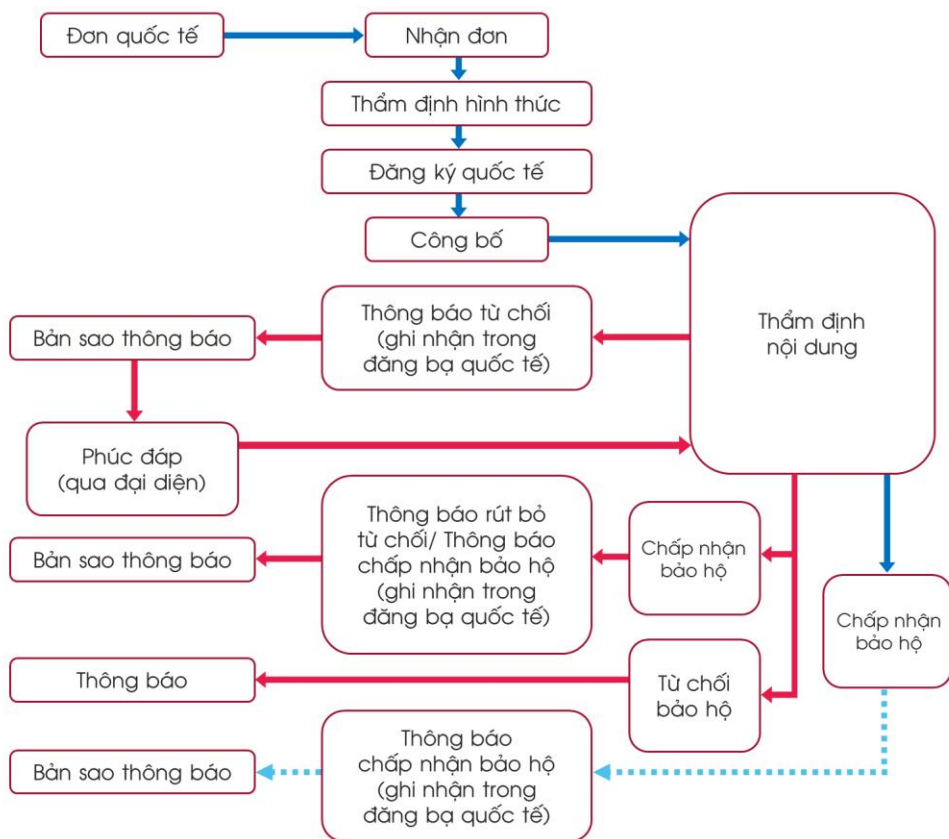
(b) Trong trường hợp quốc gia được chỉ định có tuyên bố áp dụng phí chỉ định riêng thay cho phí chỉ định chuẩn

Chi tiết các khoản phí có thể xem thêm trên trang web

<https://www.wipo.int/hague/en/fees/sched.htm>

QUY TRÌNH XỬ LÝ ĐƠN ĐĂNG KÝ QUỐC TẾ KDCN THEO THỎA ƯỚC LA HAY

Người nộp đơn	WIPO	Quốc gia được chỉ định
---------------	------	------------------------



Lưu ý: Trên lưu đồ, đường đứt nét thể hiện thủ tục có thể không cần thực hiện. Trong một số trường hợp, quốc gia được chỉ định có thể không gửi thông báo chấp nhận bảo hộ đến WIPO. Theo đó, nếu hết thời hạn quy định, đăng ký quốc tế KDCN mặc nhiên được bảo hộ tại quốc gia đó.

CÁC CÔNG CỤ HỮU ÍCH

Hướng dẫn sử dụng hệ thống nộp đơn trực tuyến:

https://www.wipo.int/hague/en/how_to/efiling_tutorial/tutorial.html


Công cụ tính phí nộp đơn:

<https://www.wipo.int/hague/en/fees/calculator.jsp>

Hướng dẫn về bộ ảnh chụp, bản vẽ:

https://www.wipo.int/export/sites/www/hague/en/how_to/pdf/guidance.pdf







IP VIETNAM



Bạn có thể truy cập đường dẫn: www.wipo.int/hague hoặc liên hệ với **Cục Sở hữu trí tuệ** theo địa chỉ: **Số 386 Nguyễn Trãi, Thanh Xuân, Hà Nội**.
Điện thoại: **(+84) 24.38583069** hoặc các tổ chức đại diện sở hữu công nghiệp (danh sách có trên trang web của **Cục Sở hữu trí tuệ**: www.ipvietnam.gov.vn) để tìm hiểu cách thức bảo hộ kiểu dáng công nghiệp của mình trên phạm vi quốc tế.